



Cuenta Pública 2020
Estado de Situación Financiera Comparativo
 (Cifras en Pesos)

MUNICIPIO DE ZUMPANGO 0115

AL 31 DE DICIEMBRE DE 2020

Cuenta (3)	Nombre de la Cuenta (3)	Año (4)		VARIACIÓN (5)	Cuenta (3)	Nombre de la Cuenta (3)	Año (4)		VARIACIÓN (5)
		2020	2019				2020	2019	
1000	Activo				2000	Pasivo			
1100	Activo Circulante				2100	Pasivo Circulante			
1110	Efectivo y Equivalentes	75,924,945.71	48,354,115.19	27,570,830.52	2110	Cuentas por Pagar a Corto Plazo	12,915,871.74	15,256,542.25	-2,340,670.51
1111	Efectivo	65,500.00	45,500.00	20,000.00	2111	Servicios Personales por Pagar a Corto Plazo	89,483.14	0.00	89,483.14
1112	Bancos/Tesorería	75,859,445.71	48,308,615.19	27,550,830.52	2112	Proveedores por Pagar a Corto Plazo	3,448,970.83	4,896,602.73	-1,447,631.90
1113	Bancos Dependencias y Otros	0.00	0.00	0.00	2113	Contratistas por Obras Públicas por Pagar a Corto Plazo	0.00	0.00	0.00
1114	Inversiones Temporales (Hasta 3 meses)	0.00	0.00	0.00	2114	Participaciones y Aportaciones por Pagar a Corto Plazo	0.00	0.00	0.00
1115	Fondos con Afectación Específica	0.00	0.00	0.00	2115	Transferencias Otorgadas por Pagar a Corto Plazo	0.00	0.00	0.00
1116	Depósitos de Fondos de Terceros en Garantía y/o Administración	0.00	0.00	0.00	2116	Intereses, Comisiones y Otros Gastos de la Deuda Pública por Pagar a Corto Plazo	0.00	0.00	0.00
1119	Otros Efectivos y Equivalentes	0.00	0.00	0.00	2117	Retenciones y Contribuciones por Pagar a Corto Plazo	9,218,823.98	9,547,864.87	-429,040.89
1120	Derechos a Recibir Efectivo o Equivalentes	4,002,504.32	2,823,176.03	1,179,328.29	2118	Devoluciones de la Ley de Ingresos por Pagar a Corto Plazo	0.00	0.00	0.00
1121	Inversiones Financieras de Corto Plazo	0.00	0.00	0.00	2119	Otras Cuentas por Pagar a Corto Plazo	158,593.79	712,074.65	-553,480.86
1122	Cuentas por Cobrar a Corto Plazo	0.00	0.00	0.00	2120	Documentos por Pagar a Corto Plazo	0.00	0.00	0.00
1123	Deudores Diversos por cobrar a Corto Plazo	4,002,504.32	2,823,176.03	1,179,328.29	2121	Documentos Comerciales por Pagar a Corto Plazo	0.00	0.00	0.00
1124	Ingresos por Recuperar a Corto Plazo	0.00	0.00	0.00	2122	Documentos con Contratistas por Obras Públicas por Pagar a Corto Plazo	0.00	0.00	0.00
1125	Deudores por Anticipos de la Tesorería a Corto Plazo	0.00	0.00	0.00	2129	Otros Documentos por Pagar a Corto Plazo	0.00	0.00	0.00
1126	Prestamos Otorgados a Corto Plazo	0.00	0.00	0.00	2130	Porción a Corto Plazo de la Deuda Pública a Largo Plazo	0.00	0.00	0.00
1129	Otros Derechos a Recibir Efectivo o Equivalentes a Corto Plazo	0.00	0.00	0.00	2131	Porción a Corto Plazo de la Deuda Pública Interna	0.00	0.00	0.00
1130	Derechos a Recibir Bienes o Servicios	14,182,789.69	8,015,975.51	8,166,814.18	2132	Porción a Corto Plazo de la Deuda Pública Externa	0.00	0.00	0.00
1131	Anticipo a Proveedores por Adquisición de Bienes y Prestación de Servicios a Corto Plazo	5,000,000.00	5,000,000.00	0.00	2133	Porción a Corto Plazo de Arrendamiento Financiero	0.00	0.00	0.00
1132	Anticipo a Proveedores por Adquisición de Bienes Inmuebles y Muebles a Corto Plazo	0.00	0.00	0.00	2140	Títulos y Valores a Corto Plazo	0.00	0.00	0.00
1133	Anticipo a Proveedores por Adquisición de Bienes Intangibles a Corto Plazo	0.00	0.00	0.00	2141	Títulos y Valores de la Deuda Pública Interna a Corto Plazo	0.00	0.00	0.00
1134	Anticipo a Contratistas por Obras Públicas a Corto Plazo	9,182,789.69	1,015,975.51	8,166,814.18	2142	Títulos y Valores de la Deuda Pública Externa a Corto Plazo	0.00	0.00	0.00
1139	Otros Derechos a Recibir Bienes o Servicios a Corto Plazo	0.00	0.00	0.00	2150	Pasivos Diferidos a Corto Plazo	0.00	0.00	0.00
1140	Inventarios	0.00	0.00	0.00	2151	Ingresos Cobrados por Adelantado a Corto Plazo	0.00	0.00	0.00
1141	Inventario de Mercancías para Venta	0.00	0.00	0.00	2152	Intereses Cobrados por Adelantado a Corto Plazo	0.00	0.00	0.00
1142	Inventario de Mercancías Terminadas	0.00	0.00	0.00	2159	Otros Pasivos Diferidos a Corto Plazo	0.00	0.00	0.00
1143	Inventario de Mercancías en Proceso de Elaboración	0.00	0.00	0.00	2160	Fondos y Bienes de Terceros en Garantía y/o Administración a Corto Plazo	0.00	0.00	0.00
1144	Inventario de Materias Primas, Materiales y Suministros para Producción	0.00	0.00	0.00	2161	Fondos en Garantía a Corto Plazo	0.00	0.00	0.00
1145	Bienes en Tránsito	0.00	0.00	0.00	2162	Fondos en Administración a Corto Plazo	0.00	0.00	0.00
1150	Almacenes	0.00	0.00	0.00	2163	Fondos Contingentes a Corto Plazo	0.00	0.00	0.00
1151	Almacén de Materiales y Suministros de Consumo	0.00	0.00	0.00	2164	Fondos de Fideicomisos, Mandatos y Contratos Análogos a Corto Plazo	0.00	0.00	0.00
1160	Estimación por Pérdidas o Deterioro de Activos Circulantes	0.00	0.00	0.00	2165	Otros Fondos de Terceros en Garantía y/o Administración a Corto Plazo	0.00	0.00	0.00

[Handwritten signature]



Cuenta Pública 2020
Estado de Situación Financiera Comparativo
(Cifras en Pesos)

MUNICIPIO DE ZUMPANGO 0115

AL 31 DE DICIEMBRE DE 2020

Cuenta (3)	Nombre de la Cuenta (3)	Año (4)		VARIACIÓN (5)	Cuenta (3)	Nombre de la Cuenta (3)	Año (4)		VARIACIÓN (5)
		2020	2019				2020	2019	
1161	Estimaciones para Cuentas Incobrables por Derechos a Recibir Efectivo o Equivalentes	0.00	0.00	0.00	2166	Valores y Bienes en Garantía a Corto Plazo	0.00	0.00	0.00
1162	Estimación por Deterioro de Inventarios	0.00	0.00	0.00	2170	Provisiones a Corto Plazo	0.00	0.00	0.00
1190	Otros Activos Circulantes	0.00	0.00	0.00	2171	Provisión para Demandas y Juicios a Corto Plazo	0.00	0.00	0.00
1191	Valores en Garantía	0.00	0.00	0.00	2172	Provisión para Contingencias a Corto Plazo	0.00	0.00	0.00
1192	Bienes en Garantía (excluye depósitos de fondos)	0.00	0.00	0.00	2179	Otras Provisiones a Corto Plazo	0.00	0.00	0.00
1193	Bienes Derivados de Embargos, Decomisos, Aseguramientos y Oación en Pago	0.00	0.00	0.00	2190	Otros Pasivos a Corto Plazo	0.00	0.00	0.00
1194	Adquisición con Fondos de Terceros	0.00	0.00	0.00	2191	Ingresos por Clasificar	0.00	0.00	0.00
	TOTAL ACTIVO CIRCULANTE	94,110,239.72	57,193,266.73	36,916,972.99	2192	Recaudación por Participar	0.00	0.00	0.00
1200	Activo no Circulante				2199	Otros Pasivos Circulantes	0.00	0.00	0.00
1210	Inversiones Financieras a Largo Plazo	0.00	0.00	0.00		TOTAL PASIVO CIRCULANTE	12,915,871.74	15,256,542.25	-2,340,670.51
1211	Inversiones a Largo Plazo	0.00	0.00	0.00	2200	Pasivo no Circulante			
1212	Títulos y Valores a Largo Plazo	0.00	0.00	0.00	2210	Cuentas por Pagar a Largo Plazo	0.00	0.00	0.00
1213	Fideicomisos, Mandatos y Contratos Análogos	0.00	0.00	0.00	2211	Proveedores por Pagar a Largo Plazo	0.00	0.00	0.00
1214	Participaciones y Aportaciones de Capital	0.00	0.00	0.00	2212	Contratistas por Obras Públicas por Pagar a Largo Plazo	0.00	0.00	0.00
1220	Derechos a Recibir Efectivo o Equivalentes a Largo Plazo	0.00	0.00	0.00	2220	Documentos por Pagar a Largo Plazo	2,464,500.00	2,464,500.00	0.00
1221	Documentos por Cobrar a Largo Plazo	0.00	0.00	0.00	2221	Documentos Comerciales por Pagar a Largo Plazo	2,464,500.00	2,464,500.00	0.00
1222	Deudores Diversos a Largo Plazo	0.00	0.00	0.00	2222	Documentos con Contratistas por Obras Públicas por Pagar a Largo Plazo	0.00	0.00	0.00
1223	Ingresos por Recuperar a Largo Plazo	0.00	0.00	0.00	2229	Otros Documentos por Pagar a Largo Plazo	0.00	0.00	0.00
1224	Préstamos Otorgados a Largo Plazo	0.00	0.00	0.00	2230	Deuda Pública a Largo Plazo	117,356,112.16	119,585,526.84	-2,229,414.68
1229	Otros Derechos a Recibir Efectivo o Equivalentes a Largo Plazo	0.00	0.00	0.00	2231	Títulos y Valores de la Deuda Pública Interna a Largo Plazo	0.00	0.00	0.00
1230	Bienes Inmuebles, Infraestructura y Construcciones en Proceso	208,577,547.94	205,516,197.12	3,061,350.82	2232	Títulos y Valores de la Deuda Pública Externa a Largo Plazo	0.00	0.00	0.00
1231	Terrenos	62,060,068.15	48,992,468.15	13,067,600.00	2233	Préstamos de la Deuda Pública Interna por Pagar a Largo Plazo	117,356,112.16	119,585,526.84	-2,229,414.68
1232	Viviendas	0.00	0.00	0.00	2234	Préstamos de la Deuda Pública Externa por Pagar a Largo Plazo	0.00	0.00	0.00
1233	Edificios no Habitacionales	14,505,512.59	14,505,512.59	0.00	2235	Arrendamiento Financiero por Pagar a Largo Plazo	0.00	0.00	0.00
1234	Infraestructura	0.00	0.00	0.00	2240	Pasivos Diferidos a Largo Plazo	0.00	0.00	0.00
1235	Construcciones en Proceso en Bienes de Dominio Público	129,707,992.98	139,714,242.16	-10,006,249.18	2241	Créditos Diferidos a Largo Plazo	0.00	0.00	0.00
1236	Construcciones en Proceso en Bienes Propios	2,303,974.22	2,303,974.22	0.00	2242	Intereses Cobrados por Adelantado a Largo Plazo	0.00	0.00	0.00
1239	Otros Bienes Inmuebles	0.00	0.00	0.00	2249	Otros Pasivos Diferidos a Largo Plazo	0.00	0.00	0.00
1240	Bienes Muebles	101,877,833.31	99,508,926.53	11,368,906.78	2250	Fondos y Bienes de Terceros en Garantía y/o Administración a Largo Plazo	0.00	0.00	0.00
1241	Mobiliario y Equipo de Administración	17,077,834.13	15,920,694.45	1,157,139.68	2251	Fondos en Garantía a Largo Plazo	0.00	0.00	0.00
1242	Mobiliario y Equipo Educativo y Recreativo	0.00	0.00	0.00	2252	Fondos en Administración a Largo Plazo	0.00	0.00	0.00
1243	Equipo e Instrumental Médico y de Laboratorio	124,198.77	124,198.77	0.00	2253	Fondos Contingentes a Largo Plazo	0.00	0.00	0.00
1244	Vehículos y Equipo de Transporte	56,227,060.63	47,063,897.13	9,163,163.50	2254	Fondos de Fideicomisos, Mandatos y Contratos Análogos a Largo Plazo	0.00	0.00	0.00
1245	Equipo de Defensa y Seguridad	15,816,273.72	15,036,753.72	779,520.00	2255	Otros Fondos de Terceros en Garantía y/o Administración a Largo Plazo	0.00	0.00	0.00
1246	Maquinaria, otros Equipos y Herramientas	12,570,748.06	12,301,862.46	268,885.60	2256	Valores y Bienes en Garantía a Largo Plazo	0.00	0.00	0.00
1247	Colecciones, Obras de Arte y Objetos Valiosos	61,520.00	61,520.00	0.00	2260	Provisiones a Largo Plazo	0.00	0.00	0.00
1248	Activos Biológicos	0.00	0.00	0.00	2261	Provisión para Demandas y Juicios a Largo Plazo	0.00	0.00	0.00
1249	Otros Bienes Muebles	0.00	0.00	0.00	2262	Provisión para Pensiones a Largo Plazo	0.00	0.00	0.00

[Handwritten signature and number 2]



Cuenta Pública 2020
Estado de Situación Financiera Comparativo
 (Cifras en Pesos)

MUNICIPIO DE ZUMPANGO 0115

AL 31 DE DICIEMBRE DE 2020

Cuenta (3)	Nombre de la Cuenta (3)	Año (4)		VARIACIÓN (5)	Cuenta (3)	Nombre de la Cuenta (3)	Año (4)		VARIACIÓN (5)
		2020	2019				2020	2019	
1250	Activos Intangibles	0.00	0.00	0.00	2283	Provisión para Contingencias a Largo Plazo	0.00	0.00	0.00
1251	Software	0.00	0.00	0.00	2289	Otras Provisiones a Largo Plazo	0.00	0.00	0.00
1252	Patentes, Marcas y Derechos	0.00	0.00	0.00		TOTAL PASIVO NO CIRCULANTE	119,820,612.16	122,050,026.84	-2,229,414.68
1253	Concesiones y Franquicias	0.00	0.00	0.00		TOTAL PASIVO	132,736,483.90	137,306,569.09	-4,570,085.19
1254	Licencias	0.00	0.00	0.00	3000	Hacienda Pública/Patrimonio			
1259	Otros Activos Intangibles	0.00	0.00	0.00	3100	Hacienda Pública/Patrimonio Contribuido	25,137,921.83	25,137,921.83	0.00
1280	Depreciación, Deterioro y Amortización Acumulada de Bienes	-33,530,934.43	-38,139,638.92	4,608,704.49	3110	Aportaciones	25,137,921.83	25,137,921.83	0.00
1261	Depreciación Acumulada de Bienes Inmuebles	-286,496.72	-505,591.44	219,094.72	3111	Aportaciones	25,137,921.83	25,137,921.83	0.00
1262	Depreciación Acumulada de Infraestructura	0.00	0.00	0.00	3120	Donaciones de Capital	0.00	0.00	0.00
1263	Depreciación Acumulada de Bienes Muebles	-33,244,437.71	-37,634,047.48	4,389,609.77	3121	Donaciones de Capital	0.00	0.00	0.00
1264	Deterioro Acumulado de Activos Biológicos	0.00	0.00	0.00	3130	Actualización de la Hacienda Pública/Patrimonio	0.00	0.00	0.00
1265	Amortización Acumulada de Activos Intangibles	0.00	0.00	0.00	3131	Actualización de la Hacienda Pública/Patrimonio	0.00	0.00	0.00
1270	Activos Diferidos	0.00	0.00	0.00	3200	Hacienda Pública/Patrimonio Generado	213,160,080.81	152,634,260.54	60,525,820.27
1271	Estudios, Formulación y Evaluación de Proyectos	0.00	0.00	0.00	3210	Resultados del Ejercicio: (Ahorro/Desahorro)	187,666,567.19	179,107,248.92	8,559,318.27
1272	Derechos sobre Bienes en Régimen de Arrendamiento Financiero	0.00	0.00	0.00	3211	Resultados del Ejercicio: (Ahorro/Desahorro)	187,666,567.19	179,107,248.92	8,559,318.27
1273	Gastos Pagados por Adelantado a Largo Plazo	0.00	0.00	0.00	3220	Resultados de Ejercicios Anteriores	25,493,513.62	-26,472,988.38	51,966,502.00
1274	Anticipos a Largo Plazo	0.00	0.00	0.00	3221	Resultados de Ejercicios Anteriores	25,493,513.62	-26,472,988.38	51,966,502.00
1275	Beneficios al Retiro de Empleados Pagados por Adelantado	0.00	0.00	0.00	3230	Revalúos	0.00	0.00	0.00
1279	Otros Activos Diferidos	0.00	0.00	0.00	3231	Revalúo de Bienes Inmuebles	0.00	0.00	0.00
1280	Estimación por Pérdida o Deterioro de Activos no Circulantes	0.00	0.00	0.00	3232	Revalúo de Bienes Muebles	0.00	0.00	0.00
1281	Estimaciones por Pérdida de Cuentas Incobrables de Documentos por Cobrar a Largo Plazo	0.00	0.00	0.00	3233	Revalúo de Bienes Intangibles	0.00	0.00	0.00
1282	Estimaciones por Pérdida de Cuentas Incobrables de Deudores Diversos por Cobrar a Largo Plazo	0.00	0.00	0.00	3239	Otros Revalúos	0.00	0.00	0.00
1283	Estimaciones por Pérdida de Cuentas Incobrables de Ingresos por Cobrar a Largo Plazo	0.00	0.00	0.00	3240	Reservas	0.00	0.00	0.00
1284	Estimaciones por Pérdida de Cuentas Incobrables de Préstamos Otorgados a Largo Plazo	0.00	0.00	0.00	3241	Reservas de Patrimonio	0.00	0.00	0.00
1289	Estimaciones por Pérdida de Otras Cuentas Incobrables a Largo Plazo	0.00	0.00	0.00	3242	Reservas Territoriales	0.00	0.00	0.00
1290	Otros Activos no Circulantes	0.00	0.00	0.00	3243	Reservas por Contingencias	0.00	0.00	0.00
1291	Bienes en Concesión	0.00	0.00	0.00	3250	Rectificaciones de Resultados de Ejercicios Anteriores	0.00	0.00	0.00
1292	Bienes en Arrendamiento Financiero	0.00	0.00	0.00	3251	Cambios en Políticas Contables	0.00	0.00	0.00
1293	Bienes en Comodato	0.00	0.00	0.00	3252	Cambios por Errores Contables	0.00	0.00	0.00
	TOTAL ACTIVO NO CIRCULANTE	276,924,246.82	257,885,484.73	19,038,762.09	3300	Exceso o Insuficiencia en la Actualización de la Hacienda Pública/Patrimonio	0.00	0.00	0.00
					3310	Resultado por Posición Monetaria	0.00	0.00	0.00
					3311	Resultado por Posición Monetaria	0.00	0.00	0.00
					3320	Resultado por Tenencia de Activos no Monetarios	0.00	0.00	0.00
					3321	Resultado por Tenencia de Activos no Monetarios	0.00	0.00	0.00
						Total Hacienda Pública/Patrimonio	238,298,002.84	177,772,182.37	60,525,820.27
	TOTAL ACTIVO	371,034,486.54	315,078,751.46	55,955,735.08		Total Pasivo y Hacienda Pública/Patrimonio	371,034,486.54	315,078,751.46	55,955,735.08

"Bajo protesta de decir verdad declaramos que los Estados Financieros y sus notas, son razonablemente correctos y son responsabilidad del emisor"

CUENTAS DE ORDEN

7710 Activo en Arrendamiento Financiero	1.00
7719 Programa Nacional de Recursos Federales	1.00
7730 COMODATO DE BIENES MUEBLES E INMUEBLES	8,903,188.12
7737 MULTAS FEDERALES PENDIENTES DE COBRO	4,451,599.06
7738 COBROS PENDIENTES POR MULTAS FEDERALES	4,451,599.06
8110 LEY DE INGRESOS ESTIMADA	632,446,682.81
8150 LEY DE INGRESOS RECAUDADA	632,446,682.81
8210 PRESUPUESTO DE EGRESOS APROBADO	632,446,682.81
8211 Presupuesto de Egresos Aprobado de Gastos de Funcionamiento	350,248,209.71

2

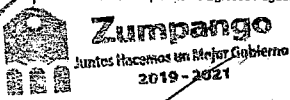


Cuenta Pública 2020
Estado de Situación Financiera Comparativo
 (Cifras en Pesos)

MUNICIPIO DE ZUMPANGO 0115

AL 31 DE DICIEMBRE DE 2020

Cuenta (3)	Nombre de la Cuenta (3)	Año (4)		VARIACIÓN (5)	Cuenta (3)	Nombre de la Cuenta (3)	Año (4)		VARIACIÓN (5)
		2020	2019				2020	2019	
8212	Presupuesto de Egresos Aprobado de Transferencias, Asignaciones, Subsidios y Otras Ayudas		88,881,734.63						
8214	Presupuesto de Egresos Aprobado de Intereses, Comisiones y Otros Gastos de		16,217,420.14						
8215	Presupuesto de Egresos Aprobado de Inversión Pública		152,663,011.55						
8216	Presupuesto de Egresos Aprobado de Bienes Muebles, Inmuebles e Intangibles		24,436,306.78						
8220	PRESUPUESTO DE EGRESOS POR EJERCER		25,697,254.06						
8221	Presupuesto de Egresos por Ejercer de Gastos de Funcionamiento		12,569,984.34						
8225	Presupuesto de Egresos por Ejercer de Inversión Pública		13,127,269.72						
8250	PRESUPUESTO DE EGRESOS DEVENGADO		3,435,280.71						
8251	Presupuesto de Egresos Devengado de Gastos de Funcionamiento		1,347,428.09						
8255	Presupuesto de Egresos Devengado de Inversión Pública		2,087,852.62						
8270	PRESUPUESTO DE EGRESOS PAGADO		603,314,148.04						
8271	Presupuesto de Egresos Pagado de Gastos de Funcionamiento		336,330,797.28						
8272	Presupuesto de Egresos Pagado de Transferencias, Asignaciones, Subsidios y Otras Ayudas		88,881,734.63						
8274	Presupuesto de Egresos Pagado de Intereses, comisiones y otros gastos de la deuda pública		16,217,420.14						
8275	Presupuesto de Egresos Pagado de Inversión Pública		137,447,889.21						
8276	Presupuesto de Egresos Pagado de Bienes Muebles, Inmuebles e Intangibles		24,436,306.78						



Zumpango
 Juntos Hacemos un Mejor Gobierno
 2019 - 2021

PRESIDENCIA

 PRESIDENTE MUNICIPAL
 LIC. MIGUEL ANGEL GAMBOA MONROY



Zumpango
 Juntos Hacemos un Mejor Gobierno
 2019 - 2021

TESORERÍA

 TESORERO MUNICIPAL
 L.C. JOSE LUIS JUAREZ GUERRERO



Zumpango
 Juntos Hacemos un Mejor Gobierno
 2019 - 2021

SECRETARÍA DEL AYUNTAMIENTO

 SECRETARIO DEL AYUNTAMIENTO
 M. EN D. FRANCISCO URIEL REYES TORRES



Cuenta Pública 2020
Estado de Variación en la Hacienda Pública
(Cifras en Pesos)

MUNICIPIO DE ZUMPANGO 0115

Del 1 de Enero al 31 de Diciembre de 2020

Concepto (3)	Hacienda Pública/ Patrimonio Contribuido (4)	Hacienda Pública/ Patrimonio Generado de Ejercicios Anteriores (5)	Hacienda Pública/ Patrimonio Generado del Ejercicio (6)	Exceso o Insuficiencia en la Actualización de la Hacienda Pública / Patrimonio (7)	Total (8)
Hacienda Pública / Patrimonio Contribuido Neto 2019 (9)	25,137,921.83				25,137,921.83
Aportaciones-	25,137,921.83				25,137,921.83
Donaciones de Capital	0.00				0.00
Actualización de la Hacienda Pública/Patrimonio	0.00				0.00
Hacienda Pública / Patrimonio Generado Neto 2019 (10)		-26,472,988.38	179,107,248.92		152,634,260.54
Resultados del Ejercicio (Ahorro/Desahorro)			179,107,248.92		179,107,248.92
Resultados de Ejercicios Anteriores		-26,472,988.38			-26,472,988.38
Revalúos		0.00			0.00
Reservas		0.00			0.00
Rectificaciones de Resultados de Ejercicios Anteriores		0.00			0.00
Exceso o Insuficiencia en la Actualización de la Hacienda Pública/Patrimonio Neto 2019 (11)				0.00	0.00
Resultado por Posición Monetaria				0.00	0.00
Resultado por Tenencia de Activos no Monetarios				0.00	0.00
Hacienda Pública / Patrimonio Neto Final 2019 (12)	25,137,921.83	-26,472,988.38	179,107,248.92	0.00	177,772,182.37
Cambios en la Hacienda Pública / Patrimonio Contribuido Neto 2020 (13)	0.00				0.00
Aportaciones	0.00				0.00
Donaciones de Capital	0.00				0.00
Actualización de la Hacienda Pública/Patrimonio	0.00				0.00
Variaciones de la Hacienda Pública / Patrimonio Generado Neto 2020 (14)		51,966,502.00	8,559,318.27		60,525,820.27
Resultados del Ejercicio (Ahorro/Desahorro)			187,666,567.19		187,666,567.19
Resultados de Ejercicios Anteriores		51,966,502.00	-179,107,248.92		-127,140,746.92
Revalúos			0.00		0.00
Reservas			0.00		0.00
Rectificaciones de Resultados de Ejercicios Anteriores			0.00		0.00
Cambios en el Exceso o Insuficiencia en la Actualización de la Hacienda Pública/Patrimonio Neto 2020 (15)				0.00	0.00
Resultado por Posición Monetaria				0.00	0.00
Resultado por Tenencia de Activos no Monetarios				0.00	0.00
Hacienda Pública / Patrimonio Neto Final 2020 (16)	25,137,921.83	25,493,513.62	187,666,567.19	0.00	238,298,002.64

"Bajo protesta de decir verdad declaramos que los Estados Financieros y sus notas, son razonablemente correctos y son responsabilidad del emisor"

Zumpango
 Juntos Hacemos un Mejor Gobierno
 2019 - 2021

PRESIDENCIA

PRESIDENTE MUNICIPAL
 LIC. MIGUEL ANGEL GAMBOA MONROY

Zumpango
 Juntos Hacemos un Mejor Gobierno

TESORERO MUNICIPAL
 L.C. JOSE LUIS JUAREZ GUERRERO

TESORERIA

Zumpango
 Juntos Hacemos un Mejor Gobierno
 2019 - 2021

SECRETARIA
 SECRETARIO DEL AYUNTAMIENTO DEL
 M. EN D. FRANCISCO URIEL REYES TORRES
 AYUNTAMIENTO



Cuenta Pública 2020
Estado de Flujos de Efectivo
(Cifras en Pesos)

MUNICIPIO DE ZUMPANGO 0115

Del 1 de Enero al 31 de Diciembre de 2020

Concepto (3)	Importe 2020 (4)	Importe 2019 (4)
Flujos de Efectivo de las Actividades de Operación		
Origen (5)	31,831,687.89	-212,077.14
Impuestos	9,159,846.35	-28,918,264.59
Cuotas y Aportaciones de Seguridad Social		
Contribuciones de mejoras	7,276,087.00	4,066,593.00
Derechos	11,745,975.72	-6,409,598.17
Productos de Tipo Corriente	-69,067.39	807,130.27
Aprovechamientos de Tipo Corriente	1,321,838.67	554,931.84
Ingresos por Ventas de Bienes y Servicios		
Ingresos no Comprendidos en los Numerales Anteriores Causados en Ejercicios Fiscales Anteriores Pendientes de Liquidación o Pago		
Participaciones y Aportaciones	4,091,768.28	29,035,529.27
Transferencias, Asignaciones, Subsidios y Otras Ayudas		
Otros Orígenes de Operación	-1,694,760.74	651,601.24
Aplicación	23,272,369.62	-144,493,275.39
Servicios Personales	-3,732,814.44	-16,016,592.69
Materiales y Suministros	4,339,620.02	-12,021,415.74
Servicios Generales	-2,701,424.12	-6,976,814.51
Transferencias Internas y Asignaciones al Sector Público		
Transferencias al Resto del Sector Público		
Subsidios y Subvenciones	17,058,079.66	-33,430,454.69
Ayudas Sociales	23,766,111.47	-7,459,459.31
Pensiones y Jubilaciones		
Transferencias a Fideicomisos, Mandatos y Contratos Análogos		
Transferencias a la Seguridad Social		
Donativos		
Transferencias al Exterior		
Participaciones		
Aportaciones		
Convenios		
Otras Aplicaciones de Operación	-15,457,202.97	-68,588,538.45
Flujos Netos de Efectivo por Actividades de Operación	8,559,318.27	144,281,198.25
Flujos de Efectivo de Las Actividades de Inversión		
Origen	10,006,249.18	6,618,423.67
Bienes Inmuebles, Infraestructura y Construcciones en Proceso	10,006,249.18	
Bienes Muebles		



Cuenta Pública 2020
Estado de Flujos de Efectivo
(Cifras en Pesos)

MUNICIPIO DE ZUMPANGO 0115



Del 1 de Enero al 31 de Diciembre de 2020

Concepto (3)	Importe 2020 (4)	Importe 2019 (4)
Otros Orígenes de Inversión		6,618,423.67
Aplicación	38,391,153.74	148,768,663.19
Bienes Inmuebles, Infraestructura y Construcciones en Proceso	13,067,600.00	130,151,709.05
Bienes Muebles	11,368,706.78	18,417,532.19
Otras Aplicaciones de Inversión	13,954,846.96	199,421.95
Flujos Netos de Efectivo por Actividades de Inversión	-28,384,904.56	-142,150,239.52
Flujos de Efectivo de Las Actividades de Financiamiento		
Origen	52,055,985.14	48,809,796.96
Endeudamiento Neto		
Interno		
Externo		
Otros Orígenes de Financiamiento	52,055,985.14	48,809,796.96
Aplicación	4,659,568.33	14,465,511.51
Servicios de la Deuda		
Interno		
Externo		
Otras Aplicaciones de Financiamiento	4,659,568.33	14,465,511.51
Flujos Netos de Efectivo por Actividades de Financiamiento	47,396,416.81	34,344,285.45
Incremento /Disminución Neta en el Efectivo y Equivalentes al Efectivo	27,570,830.52	36,475,244.18
Efectivo y Equivalentes al Efectivo al Inicio del Ejercicio	48,354,115.19	11,878,871.01
Efectivo y Equivalentes al Efectivo al Final del Ejercicio	75,924,945.71	48,354,115.19

"Bajo protesta de decir verdad declaramos que los Estados Financieros y sus notas, son razonablemente correctos y son responsabilidad del emisor"



Zumpango
 Juntos Hacemos un Mejor Gobierno
 2019 - 2021

PRESIDENTE MUNICIPAL
LIC. MIGUEL ANGEL GAMBOA MONROY


Zumpango
 Juntos Hacemos un Mejor Gobierno
 2019 - 2021

TESORERÍA MUNICIPAL
L.C. JOSÉ LUIS JUÁREZ GUERRERO


Zumpango
 Juntos Hacemos un Mejor Gobierno
 2019 - 2021

SECRETARÍA DEL AYUNTAMIENTO
M. EN D. FRANCISCO URIEL REYES TORRES




Cuenta Pública 2020
Estado de Cambios en la Situación Financiera
 (Cifras en Pesos)

MUNICIPIO DE ZUMPANGO 0115

Del 1 de Enero al 31 de Diciembre de 2020

Cuenta (3)	Nombre de la Cuenta (4)	Origen (5)	Aplicación (6)
1000	Activo		
1100	Activo Circulante	0.00	36,916,972.99
1110	Efectivo y Equivalentes	0.00	27,570,830.52
1120	Derechos a Recibir Efectivo o Equivalentes	0.00	1,179,328.29
1130	Derechos a Recibir Bienes o Servicios	0.00	8,166,814.18
1140	Inventarios	0.00	0.00
1150	Almacenes	0.00	0.00
1160	Estimación por Perdidas o Deterioro de Activos Circulantes	0.00	0.00
1190	Otros Activos Circulantes	0.00	0.00
1200	Activo no Circulante	0.00	19,038,762.09
1210	Inversiones Financieras a Largo Plazo	0.00	0.00
1220	DERECHOS A RECIBIR EFECTIVO O EQUIVALENTES A LARGO PLAZO	0.00	0.00
1230	Bienes Inmuebles, Infraestructura y Construcciones en Proceso	0.00	3,061,350.82
1240	Bienes Muebles	0.00	11,368,706.78
1250	Activos Intangibles	0.00	0.00
1260	Depreciación, Deterioro y Amortización Acumulada de Bienes	0.00	4,608,704.49
1270	Activos Diferidos	0.00	0.00
1280	Estimación por Pérdida o Deterioro de Activos no Circulantes	0.00	0.00
1290	Otros Activos no Circulantes	0.00	0.00
2000	Pasivo		
2100	Pasivo Circulante	0.00	2,340,670.51
2110	Cuentas por Pagar a Corto Plazo	0.00	2,340,670.51
2120	Documentos por Pagar a Corto Plazo	0.00	0.00
2130	Porción a Corto Plazo de la Deuda Pública a Largo Plazo	0.00	0.00
2140	Títulos y Valores a Corto Plazo	0.00	0.00
2150	Pasivos Diferidos a Corto Plazo	0.00	0.00
2160	Fondos y Bienes de Terceros en Garantía y/o Administración a Corto Plazo	0.00	0.00
2170	Provisiones a Corto Plazo	0.00	0.00
2190	Otros Pasivos a Corto Plazo	0.00	0.00



Cuenta Pública 2020
Estado de Cambios en la Situación Financiera
 (Cifras en Pesos)

MUNICIPIO DE ZUMPANGO 0115

Del 1 de Enero al 31 de Diciembre de 2020

Cuenta (3)	Nombre de la Cuenta (4)	Origen (5)	Aplicación (6)
2200	Pasivo no Circulante	0.00	2,229,414.68
2210	Cuentas por Pagar a Largo Plazo	0.00	0.00
2220	Documentos por Pagar a Largo Plazo	0.00	0.00
2230	Deuda Pública a Largo Plazo	0.00	2,229,414.68
2240	Pasivos Diferidos a Largo Plazo	0.00	0.00
2250	Fondos y Bienes de Terceros en Garantía y/o Administración a Largo Plazo	0.00	0.00
2260	Provisiones a Largo Plazo	0.00	0.00
3000	Hacienda Pública / Patrimonio		
3100	Hacienda Pública / Patrimonio Contribuido	0.00	0.00
3110	Aportaciones	0.00	0.00
3120	Donaciones de Capital	0.00	0.00
3130	Actualización de la Hacienda Pública/Patrimonio	0.00	0.00
3200	Hacienda Pública / Patrimonio Generado	60,525,820.27	0.00
3210	Resultados del Ejercicio: (Ahorro/Desahorro)	8,559,318.27	0.00
3220	Resultados de Ejercicios Anteriores	51,966,502.00	0.00
3230	Revaluos	0.00	0.00
3240	Reservas	0.00	0.00
3250	Rectificaciones de Resultados de Ejercicios Anteriores	0.00	0.00
3300	Exceso o Insuficiencia en la Actualización de la Hacienda Pública / Patrimonio	0.00	0.00
3310	Resultado por Posición Monetaria	0.00	0.00
3320	Resultado por Tenencia de Activos no Monetarios	0.00	0.00
	Total (7)	60,525,820.27	60,525,820.27


"Bajo protesta de decir verdad declaramos que los Estados Financieros y sus notas, son razonablemente correctos y son responsabilidad del emisor"



PRESIDENTE MUNICIPAL
 LIC. MIGUEL ANGEL GAMBOA MONROY



TESORERO MUNICIPAL
 LIC. JOSE LUIS SÁNCHEZ GUERRERO



SECRETARIO DEL AYUNTAMIENTO
 M. EN D. FRANCISCO URIBE REYES TORRES



Cuenta Pública 2020
ESTADO ANALÍTICO DE INGRESOS
 (Cifras en Pesos)

MUNICIPIO DE ZUMPANGO 0115

DEL 1 DE ENERO AL 31 DE DICIEMBRE DE 2020

Cuenta (3)	Rubro de los Ingresos (4)	Ingresos					% de Avance de la Recaudación (10)	Ingresos Excedentes (11)
		Estimado (5)	Ampliaciones y Reducciones (6)	Modificado (7)	Devengado (8)	Recaudado (9)		
8110	4000							
8110	4100							
8110	4110							
8110	4111							
8110	4111 001							
8110	4111 001 001							
8110	4111 001 001 001							
8110	4112							
8110	4112 001							
8110	4112 001 001							
8110	4112 001 001 001							
8110	4112 001 001 002							
8110	4112 001 001 003							
8110	4113							
8110	4113 001							
8110	4113 001 001							
8110	4113 001 001 001							
8110	4114							
8110	4114 001							
8110	4114 001 001							
8110	4114 001 001 001							
8110	4115							
8110	4115 001							
8110	4115 001 001							
8110	4115 001 001 001							
8110	4116							
8110	4116 001							
8110	4116 001 001							
8110	4116 001 001 001							
8110	4117							
8110	4117 001							
8110	4117 001 001							
8110	4117 001 001 001							
8110	4117 001 001 002							
8110	4117 001 001 003							
8110	4117 001 001 004							
8110	4118							
8110	4118 001							
8110	4118 001 001							
8110	4118 001 001 001							
8110	4119							
8110	4119 001							
8110	4119 001 001							
8110	4119 001 001 001							
8110	4119 001 001 002							
	Subtotal (12)							
8110	4120							
8110	4121							
8110	4121 001							
8110	4121 001 001							
8110	4121 001 001 001							
8110	4122							
8110	4122 001							
8110	4122 001 001							
8110	4122 001 001 001							
8110	4123							
8110	4123 001							
8110	4123 001 001							
8110	4123 001 001 001							
8110	4124							
8110	4124 001							
8110	4124 001 001							
8110	4124 001 001 001							
8110	4129							



Cuenta Pública 2020
ESTADO ANALÍTICO DE INGRESOS

(Cifras en Pesos)

MUNICIPIO DE ZUMPANGO 0115

DEL 1 DE ENERO AL 31 DE DICIEMBRE DE 2020

CUENTA (3)				Rubro de los Ingresos (4)	Ingresos					% de Avance de la Recaudación (10)	Ingresos Excedentes (11)
					Estimado (5)	Ampliaciones y Reducciones (6)	Modificado (7)	Devengado (8)	Recaudado (9)		
8110	4173			Ingresos por Venta de Bienes y Prestación de Servicios de Entidades Paraestatales y Fideicomisos No Empres y N	0.00	0.00	0.00	0.00	0.00	0.00	0.00
8110	4173	001		Ingresos por Venta de Bienes y Prestación de Servicios de Entidades Paraestatales y Fideicomisos No Empres y N	0.00	0.00	0.00	0.00	0.00	0.00	0.00
8110	4173	001	001	Ingresos por Venta de Bienes y Prestación de Servicios de Entidades Paraestatales y Fideicomisos No Empres y N	0.00	0.00	0.00	0.00	0.00	0.00	0.00
8110	4173	001	001	Estancias Infantiles	0.00	0.00	0.00	0.00	0.00	0.00	0.00
8110	4173	001	001	Farmacias	0.00	0.00	0.00	0.00	0.00	0.00	0.00
8110	4173	001	001	Servicios Médicos	0.00	0.00	0.00	0.00	0.00	0.00	0.00
8110	4173	001	001	Productos Nutricionales (Amaranto, Soya, Etc.)	0.00	0.00	0.00	0.00	0.00	0.00	0.00
8110	4173	001	001	Velatorias	0.00	0.00	0.00	0.00	0.00	0.00	0.00
8110	4173	001	001	Colegiaturas	0.00	0.00	0.00	0.00	0.00	0.00	0.00
8110	4173	001	001	Huertos Familiares	0.00	0.00	0.00	0.00	0.00	0.00	0.00
8110	4173	001	001	Servicios de Alberca	0.00	0.00	0.00	0.00	0.00	0.00	0.00
8110	4173	001	001	Panadería	0.00	0.00	0.00	0.00	0.00	0.00	0.00
8110	4173	001	001	Servicios de Laboratorio	0.00	0.00	0.00	0.00	0.00	0.00	0.00
8110	4173	001	001	Servicios de Baños Públicos	0.00	0.00	0.00	0.00	0.00	0.00	0.00
8110	4173	001	001	Inscripciones	0.00	0.00	0.00	0.00	0.00	0.00	0.00
8110	4173	001	001	Exámenes Escolares	0.00	0.00	0.00	0.00	0.00	0.00	0.00
8110	4173	001	001	Productos Básicos (Despensas)	0.00	0.00	0.00	0.00	0.00	0.00	0.00
8110	4173	001	001	Servicios Jurídicos	0.00	0.00	0.00	0.00	0.00	0.00	0.00
8110	4173	001	001	Servicios Psicológicos	0.00	0.00	0.00	0.00	0.00	0.00	0.00
8110	4173	001	001	Servicios de Terapia y Discapacidad	0.00	0.00	0.00	0.00	0.00	0.00	0.00
8110	4173	001	001	Ingresos diversos	0.00	0.00	0.00	0.00	0.00	0.00	0.00
8110	4173	001	001	Ingresos de Organismos del Deporte	0.00	0.00	0.00	0.00	0.00	0.00	0.00
8110	4173	001	001	Ingresos por Fideicomisos y Empresas de Participación Municipal	0.00	0.00	0.00	0.00	0.00	0.00	0.00
8110	4173	001	001	Rendimientos o Ingresos Derivados de Organismos Descentralizados y Fideicomisos, cuando por su naturaleza cor	0.00	0.00	0.00	0.00	0.00	0.00	0.00
8110	4173	001	001	Rendimientos o Ingresos Derivados de Empresas de participación Estatal, cuando por su naturaleza correspondan	0.00	0.00	0.00	0.00	0.00	0.00	0.00
8110	4174			Ingresos por Via de Bienes y Prestac de Servicios de Entidades Paraestatales Empresariales no Financ con Parti	0.00	0.00	0.00	0.00	0.00	0.00	0.00
8110	4174	001		Ingresos por Via de Bienes y Prestac de Servicios de Entidades Paraestatales Empresariales no Financ con Parti	0.00	0.00	0.00	0.00	0.00	0.00	0.00
8110	4174	001	001	Ingresos por Via de Bienes y Prestac de Servicios de Entidades Paraestatales Empresariales no Financ con Parti	0.00	0.00	0.00	0.00	0.00	0.00	0.00
8110	4174	001	001	Ingresos por Via de Bienes y Prestac de Servicios de Entidades Paraestatales Empresariales no Financ con Parti	0.00	0.00	0.00	0.00	0.00	0.00	0.00
8110	4175			Ingresos por Via de Bienes y Prestac de Servc de Entidades Paraestatales Empresariales Financ Monet con Parti	0.00	0.00	0.00	0.00	0.00	0.00	0.00
8110	4175	001		Ingresos por Via de Bienes y Prestac de Servc de Entidades Paraestatales Empresariales Financ Monet con Parti	0.00	0.00	0.00	0.00	0.00	0.00	0.00
8110	4175	001	001	Ingresos por Via de Bienes y Prestac de Servc de Entidades Paraestatales Empresariales Financ Monet con Parti	0.00	0.00	0.00	0.00	0.00	0.00	0.00
8110	4175	001	001	Ingresos por Via de Bienes y Prestac de Servc de Entidades Paraestatales Empresariales Financ Monet con Parti	0.00	0.00	0.00	0.00	0.00	0.00	0.00
8110	4176			Ingresos por Via de Bienes y Prestac de Servc de Entidades Paraestat Empresariales Financ No Monet con Partic	0.00	0.00	0.00	0.00	0.00	0.00	0.00
8110	4176	001		Ingresos por Via de Bienes y Prestac de Servc de Entidades Paraestat Empresariales Financ No Monet con Partic	0.00	0.00	0.00	0.00	0.00	0.00	0.00
8110	4176	001	001	Ingresos por Via de Bienes y Prestac de Servc de Entidades Paraestat Empresariales Financ No Monet con Partic	0.00	0.00	0.00	0.00	0.00	0.00	0.00
8110	4176	001	001	Ingresos por Via de Bienes y Prestac de Servc de Fideicomisos Financieros Publicos con Particip Estatal Mayor	0.00	0.00	0.00	0.00	0.00	0.00	0.00
8110	4177			Ingresos por Via de Bienes y Prestac de Servc de Fideicomisos Financieros Publicos con Particip Estatal Mayor	0.00	0.00	0.00	0.00	0.00	0.00	0.00
8110	4177	001		Ingresos por Via de Bienes y Prestac de Servc de Fideicomisos Financieros Publicos con Particip Estatal Mayor	0.00	0.00	0.00	0.00	0.00	0.00	0.00
8110	4177	001	001	Ingresos por Via de Bienes y Prestac de Servc de Fideicomisos Financieros Publicos con Particip Estatal Mayor	0.00	0.00	0.00	0.00	0.00	0.00	0.00
8110	4177	001	001	Ingresos por Via de Bienes y Prestac de Servc de Fideicomisos Financieros Publicos con Particip Estatal Mayor	0.00	0.00	0.00	0.00	0.00	0.00	0.00
8110	4178			Ingresos por Venta de Bienes y Prestac de Servc de los Poderes Legislativo y Judicial, y de los Organos Auton	0.00	0.00	0.00	0.00	0.00	0.00	0.00
8110	4178	001		Ingresos por Venta de Bienes y Prestac de Servc de los Poderes Legislativo y Judicial, y de los Organos Auton	0.00	0.00	0.00	0.00	0.00	0.00	0.00
8110	4178	001	001	Ingresos por Venta de Bienes y Prestac de Servc de los Poderes Legislativo y Judicial, y de los Organos Auton	0.00	0.00	0.00	0.00	0.00	0.00	0.00
8110	4178	001	001	Ingresos por Venta de Bienes y Prestac de Servc de los Poderes Legislativo y Judicial, y de los Organos Auton	0.00	0.00	0.00	0.00	0.00	0.00	0.00
8110	4178	001	001	Ingresos por Venta de Bienes y Prestac de Servc de los Poderes Legislativo y Judicial, y de los Organos Auton	0.00	0.00	0.00	0.00	0.00	0.00	0.00
8110	4200			Subtotal (12)	0.00	0.00	0.00	0.00	0.00	0.00	0.00
8110	4200			Participaciones, Aportae, Convenios, Incentiv Deriv de la Colaborac Fiscal, Fond Distnt de Aport, Transfer, A	461,047,205.37	8,831,014.72	469,878,220.09	0.00	469,878,220.09	100.00	0.00



Cuenta Pública 2020
ESTADO ANALÍTICO DE INGRESOS
 (Cifras en Pesos)

MUNICIPIO DE ZUMPANGO 0115

DEL 1 DE ENERO AL 31 DE DICIEMBRE DE 2020

Cuenta (3)	Rubro de los Ingresos (4)	Ingresos					% de Avance de la Recaudación (10)	Ingresos Excedentes (11)
		Estimado (5)	Ampliaciones y Reducciones (6)	Modificado (7)	Devengado (8)	Recaudado (9)		
8110 4399 001 001	Otros Ingresos y Beneficios Varios	41,597,247.28	-41,442,197.28	155,050.00	0.00	155,050.00	100.00	0.00
8110 4399 001 001 001	Aportaciones por Gestoría de Diputados	0.00	0.00	0.00	0.00	0.00	0.00	0.00
8110 4399 001 001 002	Ingresos por Audiencia Pública	0.00	0.00	0.00	0.00	0.00	0.00	0.00
8110 4399 001 001 003	Actualización de Inversiones en UDI'S	0.00	0.00	0.00	0.00	0.00	0.00	0.00
8110 4399 001 001 004	Intereses por Inversiones en UDI'S	0.00	0.00	0.00	0.00	0.00	0.00	0.00
8110 4399 001 001 005	Otros Convenios	0.00	0.00	0.00	0.00	0.00	0.00	0.00
8110 4399 001 001 006	Ingresos Derivados de Ejercicios Anteriores no aplicados	41,597,247.28	-41,597,247.28	0.00	0.00	0.00	0.00	0.00
8110 4399 001 001 007	Otros Ingresos por Donativos	0.00	0.00	0.00	0.00	0.00	0.00	0.00
8110 4399 001 001 008	Otros Ingresos Varios	0.00	0.00	155,050.00	0.00	155,050.00	100.00	0.00
Subtotal (12)		41,597,247.28	-41,442,197.28	155,050.00	0.00	155,050.00	100.00	0.00
TOTAL INGRESOS:		831,430,011.00	1,016,671.81	632,446,682.81	0.00	632,446,682.81	100.00	0.00

Bajo protesta de decir verdad declaramos que los Estados Presupuestarios y sus notas, son razonablemente correctos y son responsabilidad del emisor





Estado Analítico del Ejercicio del Gasto del Presupuesto de Egresos
Clasificación por Objeto del Gasto (Capítulo y Concepto)
(Cifras en Pesos)

Table with columns: CUENTA, Concepto (4), Aprobado (5), Ampliaciones/Reducciones (6), Modificado (7), Egresos (8), Devengado (9), Ejercicio (10), Pagado (11), Subejercicio (12). Rows list various municipal services and expenses.



Estado Analítico del Ejercicio del Presupuesto de Egresos
Clasificación por Objeto del Gasto (Capítulo y Concepto)
(Cifras en Pesos)

Table with 8 columns: Cuenta, Concepto, Aprobado, Ampliaciones (a), Reducciones (b), Modificado (7), Comprometido (8), Devengado (9), Ejercido (10), Pagado (11), and Subejercicio (12). It lists various municipal services and their corresponding budget amounts.

DEL 1 DE ENERO AL 31 DE DICIEMBRE DE 2020




Cuenta Pública 2020
Estado Analítico del Ejercicio del Presupuesto de Egresos
Clasificación por Objeto del Gasto (Capítulo y Concepto)
 (Cifras en Pesos)

MUNICIPIO DE ZUMPANGO 0115

DEL 1 DE ENERO AL 31 DE DICIEMBRE DE 2020

CUENTA (3)	Concepto (4)	Egresos								
		Aprobado (5)	Ampliaciones/Reducciones (6)	Modificado (7)	Comprometido (8)	Devengado (9)	Ejercido (10)	Pagado (11)	Subejercicio (12)	
9141	Amortización de la deuda externa con instituciones de crédito	0.00	0.00	0.00	0.00	0.00	0.00	0.00	0.00	0.00
9160	Amortización de deuda externa con organismos financieros internacionales	0.00	0.00	0.00	0.00	0.00	0.00	0.00	0.00	0.00
9161	Amortización de la deuda externa con organismos financieros internacionales	0.00	0.00	0.00	0.00	0.00	0.00	0.00	0.00	0.00
9160	Amortización de la deuda bilateral	0.00	0.00	0.00	0.00	0.00	0.00	0.00	0.00	0.00
9161	Amortización de la deuda bilateral	0.00	0.00	0.00	0.00	0.00	0.00	0.00	0.00	0.00
9170	Amortización de la deuda externa por emisión de títulos y valores	0.00	0.00	0.00	0.00	0.00	0.00	0.00	0.00	0.00
9171	Amortización de la deuda externa por emisión de títulos y valores	0.00	0.00	0.00	0.00	0.00	0.00	0.00	0.00	0.00
9180	Amortización de arrendamientos financieros internacionales	0.00	0.00	0.00	0.00	0.00	0.00	0.00	0.00	0.00
9181	Amortización de arrendamientos financieros internacionales	0.00	0.00	0.00	0.00	0.00	0.00	0.00	0.00	0.00
9200	INTERESES DE LA DEUDA PÚBLICA	12,746,117.26	-3,605,026.95	9,141,090.31	0.00	0.00	9,141,090.31	9,141,090.31	9,141,090.31	9,141,090.31
9210	Intereses de la deuda interna con instituciones de crédito	12,746,117.26	-3,605,026.95	9,141,090.31	0.00	0.00	9,141,090.31	9,141,090.31	9,141,090.31	9,141,090.31
9211	Intereses de la deuda	12,746,117.26	-3,605,026.95	9,141,090.31	0.00	0.00	9,141,090.31	9,141,090.31	9,141,090.31	9,141,090.31
9220	Intereses derivados de la colocación de títulos y valores	0.00	0.00	0.00	0.00	0.00	0.00	0.00	0.00	0.00
9221	Intereses derivados de la colocación de títulos y valores	0.00	0.00	0.00	0.00	0.00	0.00	0.00	0.00	0.00
9230	Intereses por arrendamientos financieros nacionales	0.00	0.00	0.00	0.00	0.00	0.00	0.00	0.00	0.00
9231	Intereses por arrendamientos financieros nacionales	0.00	0.00	0.00	0.00	0.00	0.00	0.00	0.00	0.00
9240	Intereses de la deuda externa con instituciones de crédito	0.00	0.00	0.00	0.00	0.00	0.00	0.00	0.00	0.00
9241	Intereses de la deuda externa con instituciones de crédito	0.00	0.00	0.00	0.00	0.00	0.00	0.00	0.00	0.00
9250	Intereses de la deuda con organismos financieros internacionales	0.00	0.00	0.00	0.00	0.00	0.00	0.00	0.00	0.00
9251	Intereses de la deuda con organismos financieros internacionales	0.00	0.00	0.00	0.00	0.00	0.00	0.00	0.00	0.00
9260	Intereses de la deuda bilateral	0.00	0.00	0.00	0.00	0.00	0.00	0.00	0.00	0.00
9281	Intereses de la deuda bilateral	0.00	0.00	0.00	0.00	0.00	0.00	0.00	0.00	0.00
9270	Intereses derivados de la colocación de títulos y valores en el exterior	0.00	0.00	0.00	0.00	0.00	0.00	0.00	0.00	0.00
9271	Intereses derivados de la colocación de títulos y valores en el exterior	0.00	0.00	0.00	0.00	0.00	0.00	0.00	0.00	0.00
9280	Intereses por arrendamientos financieros internacionales	0.00	0.00	0.00	0.00	0.00	0.00	0.00	0.00	0.00
9281	Intereses por arrendamientos financieros internacionales	0.00	0.00	0.00	0.00	0.00	0.00	0.00	0.00	0.00
9300	COMISIONES DE LA DEUDA PÚBLICA	0.00	0.00	0.00	0.00	0.00	0.00	0.00	0.00	0.00
9310	Comisiones de la deuda pública interna	0.00	0.00	0.00	0.00	0.00	0.00	0.00	0.00	0.00
9311	Comisiones de la deuda pública	0.00	0.00	0.00	0.00	0.00	0.00	0.00	0.00	0.00
9320	Comisiones de la deuda pública externa	0.00	0.00	0.00	0.00	0.00	0.00	0.00	0.00	0.00
9321	Comisiones de la deuda pública externa	0.00	0.00	0.00	0.00	0.00	0.00	0.00	0.00	0.00
9400	GASTOS DE LA DEUDA PÚBLICA	0.00	0.00	0.00	0.00	0.00	0.00	0.00	0.00	0.00
9410	Gastos de la deuda pública interna	0.00	0.00	0.00	0.00	0.00	0.00	0.00	0.00	0.00
9411	Gastos de la deuda pública	0.00	0.00	0.00	0.00	0.00	0.00	0.00	0.00	0.00
9420	Gastos de la deuda pública externa	0.00	0.00	0.00	0.00	0.00	0.00	0.00	0.00	0.00
9421	Gastos de la deuda pública externa	0.00	0.00	0.00	0.00	0.00	0.00	0.00	0.00	0.00
9500	COSTO POR COBERTURAS	0.00	0.00	0.00	0.00	0.00	0.00	0.00	0.00	0.00
9510	Costos por coberturas	0.00	0.00	0.00	0.00	0.00	0.00	0.00	0.00	0.00
9511	Gastos por coberturas on tasas de interés	0.00	0.00	0.00	0.00	0.00	0.00	0.00	0.00	0.00
9512	Gastos por otras coberturas	0.00	0.00	0.00	0.00	0.00	0.00	0.00	0.00	0.00
9600	APOYOS FINANCIEROS	0.00	0.00	0.00	0.00	0.00	0.00	0.00	0.00	0.00
9610	Apoyos a intermediarios financieros	0.00	0.00	0.00	0.00	0.00	0.00	0.00	0.00	0.00
9611	Apoyos a intermediarios financieros	0.00	0.00	0.00	0.00	0.00	0.00	0.00	0.00	0.00
9620	Apoyos a ahorradores y deudores del sistema financiero nacional	0.00	0.00	0.00	0.00	0.00	0.00	0.00	0.00	0.00
9621	Apoyos a ahorradores y deudores del sistema financiero nacional	0.00	0.00	0.00	0.00	0.00	0.00	0.00	0.00	0.00
9900	ADEUDOS DE EJERCICIOS FISCALES ANTERIORES (ADEFAS)	4,846,916.21	323,290.94	4,846,916.15	0.00	0.00	4,846,916.15	4,846,916.15	4,846,916.15	4,846,916.15
9910	ADEFAS	4,846,916.21	323,290.94	4,846,916.15	0.00	0.00	4,846,916.15	4,846,916.15	4,846,916.15	4,846,916.15
9911	Por el ejercicio inmediato anterior	4,846,916.21	-37,593.16	4,846,931.03	0.00	0.00	4,846,931.03	4,846,931.03	4,846,931.03	4,846,931.03
9912	Por ejercicios anteriores	0.00	360,884.12	360,884.12	0.00	0.00	360,884.12	360,884.12	360,884.12	360,884.12
SUBTOTAL		16,280,843.03	-3,073,422.89	15,217,420.14	0.00	0.00	15,217,420.14	16,217,420.14	16,217,420.14	16,217,420.14
TOTAL PARTIDAS:		631,430,011.00	1,616,671.81	632,446,682.81	0.00	3,435,280.71	606,749,428.76	603,314,149.04	603,314,149.04	26,697,264.05

Bajo protesta de decir verdad declaramos que los Estados Presupuestarios y sus notas, son razonablemente correctos y son responsabilidad del emisor





Cuenta Pública 2020
Estado Analítico de la Deuda y Otros Pasivos
(Cifras en Pesos)

Entidad Municipal: ZUMPANGO

al _____ de 2020 (2)

Denominación de las Deudas (3)	Moneda de Contratación (4)	Institución o País Acreedor (5)	Saldo Inicial del Período (6)	Saldo Final del Período (7)
Deuda Pública				
Corto Plazo				
Deuda Interna			15,256,542.25	12,915,871.74
Servicios Personales por pagar a Corto Plazo	Moneda Nacional		-	89,483.14
Proveedores por Pagar a Corto Plazo	Moneda Nacional		4,896,602.73	3,448,970.83
Contratistas por Pagar a Corto Plazo	Moneda Nacional		-	-
Retenciones y Contribuciones por Pagar	Moneda Nacional		9,647,864.87	9,218,823.98
Otras cuentas por Pagar a Corto Plazo	Moneda Nacional		712,074.65	158,593.79
Deuda Externa				
Organismos Financieros Internacionales			-	-
Deuda Bilateral			-	-
Subtotal Corto Plazo (8)			15,256,542.25	12,915,871.74
Largo Plazo				
Deuda Interna			122,050,026.84	119,820,612.16
Convenio CFE	Moneda Nacional	Comision Federal de Electricidad	2,464,500.00	2,464,500.00
Fideicomiso	Moneda Nacional	BANOBRAS	119,585,526.84	117,356,112.16
Deuda Externa				
Organismos Financieros Internacionales				
Deuda Bilateral				
Títulos y Valores				
Arrendamientos Financieros				
Subtotal Largo Plazo (9)			122,050,026.84	119,820,612.16
Otros Pasivos: (10)				
Total Deuda y Otros Pasivos (11)			137,306,569.09	132,736,483.90

"Bajo protesta de decir verdad declaramos que los Estados Financieros y sus notas, son razonablemente correctos y son responsabilidad del emisor"

Zumpango
 Juntos Hacemos un Mejor Gobierno
 2019 - 2021

PRESIDENCIA

 PRESIDENTE MUNICIPAL
 LIC. MIGUEL ANGEL GAMBOA MONROY

Zumpango
 Juntos Hacemos un Mejor Gobierno
 2019 - 2021


TESORERIA

 TESOERO MUNICIPAL
 LIC. JOSE LUIS JUAREZ GUERRERO

Zumpango
 Juntos Hacemos un Mejor Gobierno
 2019 - 2021

SECRETARIA DEL AYUNTAMIENTO

 SECRETARIO DEL AYUNTAMIENTO
 M. EN D. FRANCISCO URIEL REYES TORRES



Cuenta Pública 2020
Estado Analítico del Activo
(Cifras en Pesos)

MUNICIPIO DE ZUMPANGO 0115


DEL 1 DE ENERO AL 31 DE DICIEMBRE DE 2020

CONCEPTO (3)	Saldo Inicial (4) 1	Cargos del Periodo (5) 2	Abonos del Periodo (6) 3	Saldo Final (7) 4=(1+2-3)	Variación del Periodo (8) 4-1
ACTIVO					
ACTIVO CIRCULANTE	57,193,266.73	1,195,459,882.25	1,158,542,909.26	94,110,239.72	36,916,972.99
Efectivo y Equivalentes	48,354,115.19	1,112,862,678.41	1,085,291,847.89	75,924,945.71	27,570,830.52
Derechos a Recibir Efectivo o Equivalentes	2,823,176.03	1,512,594.56	333,266.27	4,002,504.32	1,179,328.29
Derechos a Recibir Bienes o Servicios	6,015,975.51	57,139,609.28	48,972,795.10	14,182,789.69	8,166,814.18
Inventarios	0.00	0.00	0.00	0.00	0.00
Almacenes	0.00	23,945,000.00	23,945,000.00	0.00	0.00
Estimación por Pérdidas o Deterioro de Activos Circulantes	0.00	0.00	0.00	0.00	0.00
Otros Activos Circulantes	0.00	0.00	0.00	0.00	0.00
ACTIVO NO CIRCULANTE	257,885,484.73	153,553,604.81	134,514,842.72	276,924,246.82	19,038,762.09
Inversiones Financieras a Largo Plazo	0.00	0.00	0.00	0.00	0.00
Derechos a recibir efectivo o equivalentes a largo plazo	0.00	0.00	0.00	0.00	0.00
Bienes Inmuebles, Infraestructura y Construcciones en Proceso	205,516,197.12	141,336,309.53	138,274,958.71	208,577,547.94	3,061,350.82
Bienes Muebles	90,508,926.53	12,217,295.28	848,586.50	101,877,633.31	11,368,706.78
Activos Intangibles	0.00	0.00	0.00	0.00	0.00
Depreciación, Deterioro y Amortización Acumulada de Bienes	-38,139,638.92	0.00	-4,608,704.49	-33,530,934.43	4,608,704.49
Activos Diferidos	0.00	0.00	0.00	0.00	0.00
Estimación por Pérdida o Deterioro de Activos no Circulantes	0.00	0.00	0.00	0.00	0.00
Otros Activos no Circulantes	0.00	0.00	0.00	0.00	0.00
Total del Activo	315,078,751.46	1,349,013,487.06	1,293,057,751.98	371,034,486.54	55,955,735.08

"Bajo protesta de decir verdad declaramos que los Estados Financieros y sus notas, son razonablemente correctos y son responsabilidad del emisor"

 **Zumpango**
Juntos Hacemos un Mejor Gobierno
2019 - 2021
PRESIDENTE MUNICIPAL
LIC. MIGUEL ANGEL GAMBOA MONROY


TESORERO MUNICIPAL
L.C. JOSE LUIS JUAREZ GUERRERO


SECRETARIO DEL AYUNTAMIENTO
M. EN D. FRANCISCO URIBEL REYES TORRES
AYUNTAMIENTO

 **Zumpango**
Juntos Hacemos un Mejor Gobierno
2019 - 2021
TESORERÍA



Cuenta Pública 2020
ESTADO DE ACTIVIDADES COMPARATIVO
(Cifras en Pesos)

MUNICIPIO DE ZUMPANGO 0115

DEL 1 DE ENERO AL 31 DE DICIEMBRE DE 2020

Cuenta (3)	Concepto (4)	2020 (5)	2019 (5)	Variación (6)	
		Importe	Importe	Importe	%
4000	INGRESOS Y OTROS BENEFICIOS				
4100	INGRESOS DE GESTIÓN	162,313,412.72	132,878,732.37	29,434,680.35	18.13
4110	Impuestos	105,837,229.79	96,677,383.44	9,159,846.35	8.65
4120	Cuotas y Aportaciones de Seguridad Social	0.00	0.00	0.00	0.00
4130	Contribuciones de Mejoras	16,054,650.00	8,778,563.00	7,276,087.00	45.32
4140	Derechos	36,905,681.33	25,159,705.61	11,745,975.72	31.83
4150	Productos	1,403,684.09	1,472,751.48	-69,067.39	-4.92
4160	Aprovechamientos	2,112,167.51	790,328.84	1,321,838.67	62.58
4170	Ingresos por Venta de Bienes y Prestación de Servicios	0.00	0.00	0.00	0.00
4190	Ingresos no Compren en los numerales anteriores causados en Ejer Ant Pendientes de Liquidación o Pago	0.00	0.00	0.00	0.00
4200	PARTICIPACIONES, APORTACIONES, TRANSFERENCIAS, ASIGNACIONES, SUBSIDIOS Y OTRAS AYUDAS	469,978,220.09	465,886,451.81	4,091,768.28	0.87
4210	Participaciones, Aportaciones, Convenios, Incentivos Derivados de la Colaboración Fiscal y Fondos Distintos de	469,978,220.09	465,886,451.81	4,091,768.28	0.87
4220	Transferencias, Asignaciones, Subsidios y Subvenciones, y Pensiones y Jubilaciones	0.00	0.00	0.00	0.00
4300	OTROS INGRESOS Y BENEFICIOS	155,050.00	1,849,810.74	-1,694,760.74	-1,093.04
4310	Ingresos Financieros	0.00	1,642,145.74	-1,642,145.74	0.00
4320	Incremento por Variación de Inventarios	0.00	0.00	0.00	0.00
4330	Disminución del Exceso de Estimaciones por Pérdida o Deterioro u Obsolescencia	0.00	0.00	0.00	0.00
4340	Disminución del Exceso de Provisiones	0.00	0.00	0.00	0.00
4390	Otros Ingresos y Beneficios Varios	155,050.00	207,665.00	-52,615.00	-33.93
	Total de Ingresos y Otros Beneficios (7)	632,446,682.81	600,614,894.92	31,831,687.89	5.03
5000	GASTOS Y OTRAS PÉRDIDAS				
5100	GASTOS DE FUNCIONAMIENTO	337,678,432.04	339,773,050.68	-2,094,618.54	-0.62
	SERVICIOS PERSONALES	254,554,596.12	258,287,410.56	-3,732,814.44	-1.47
	MATERIALES Y SUMINISTROS	29,542,145.33	25,202,525.31	4,339,620.02	14.69
	SERVICIOS GENERALES	53,581,690.59	56,283,114.71	-2,701,424.12	-5.04
5200	TRANSFERENCIAS, ASIGNACIONES, SUBSIDIOS, Y OTRAS AYUDAS	88,881,734.63	48,067,543.50	40,824,191.13	45.93
	Transferencias Internas y Asignaciones al Sector Público	0.00	0.00	0.00	0.00
	Transferencias al Resto del Sector público	0.00	0.00	0.00	0.00
	Subsidios y Subvenciones	62,593,986.22	45,535,906.56	17,058,079.66	27.25
	Ayudas Sociales	26,287,748.41	2,521,636.94	23,766,111.47	90.41
	Pensionamientos y Jubilaciones	0.00	0.00	0.00	0.00
	Transferencias a Fideicomisos, Mandatos y Contratos Análogos	0.00	0.00	0.00	0.00
	Transferencias a la Seguridad Social	0.00	0.00	0.00	0.00
	Donativos	0.00	0.00	0.00	0.00
	Transferencias al Exterior	0.00	0.00	0.00	0.00
5300	PARTICIPACIONES Y APORTACIONES	0.00	0.00	0.00	0.00
	Participaciones	0.00	0.00	0.00	0.00
	Aportaciones	0.00	0.00	0.00	0.00
	Convenios	0.00	0.00	0.00	0.00

E 2 A



**Cuenta Pública 2020
ESTADO DE ACTIVIDADES COMPARATIVO
(Cifras en Pesos)**


MUNICIPIO DE ZUMPANGO 0115

DEL 1 DE ENERO AL 31 DE DICIEMBRE DE 2020

Cuenta (3)	Concepto (4)	2020 (5)		2019 (5)		Variación (6)	
		Importe	Importe	Importe	Importe	Importe	%
5400	INTERESES, COMISIONES Y OTROS GASTOS DE LA DEUDA PÚBLICA	9,141,090.31	12,354,428.88	-3,213,338.57	-35.15		
	Intereses de la Deuda Pública	9,141,090.31	12,354,428.88	-3,213,338.57	-35.15		
	Comisiones de la Deuda Pública	0.00	0.00	0.00	0.00		
	Gastos de la Deuda Pública	0.00	0.00	0.00	0.00		
	Costo por Coberturas	0.00	0.00	0.00	0.00		
	Apoyos Financieros	0.00	0.00	0.00	0.00		
	Adeudos de Ejercicios Fiscales Anteriores (ADEFAS)	0.00	0.00	0.00	0.00		
5600	OTROS GASTOS Y PERDIDAS EXTRAORDINARIAS	-4,608,704.49	6,818,423.67	-11,227,128.16	243.61		
	EDIFICIOS NO HABITACIONALES	-219,094.72	126,397.92	-345,492.64	157.69		
	EQUIPO DE COMPUTO Y ACCESORIOS	-3,775,434.91	1,614,689.88	-5,390,124.79	142.77		
	EQUIPO DE INGENIERIA	23,048.01	21,472.15	1,575.86	6.84		
	MOBILIARIO Y EQUIPO DE OFICINA	216,625.52	202,318.42	14,307.10	6.60		
	MOBILIARIO Y EQUIPO DE CLINICAS Y HOSPITALES	12,419.91	12,419.84	0.07	0.00		
	VEHICULOS	-3,757,121.63	1,905,726.69	-5,662,848.32	150.72		
	MOTOCICLETAS	125,979.00	48,281.04	77,697.96	61.68		
	BICICLETAS	535.80	535.80	0.00	0.00		
	EQUIPO DE SEGURIDAD PUBLICA Y ARMAS	1,510,172.13	1,455,114.54	55,057.59	3.65		
	MAQUINARIA Y EQUIPO DE CONSTRUCCION	478,876.29	478,876.27	0.02	0.00		
	MAQUINARIA Y EQUIPO DIVERSO	385,302.85	362,824.61	22,478.24	5.83		
	EQUIPO DE RADIO Y COMUNICACION	383,835.26	383,614.51	220.75	0.06		
	MONUMENTOS Y RELOJES PUBLICOS	6,152.00	6,152.00	0.00	0.00		
5600	INVERSIÓN PÚBLICA	13,687,563.13	14,704,299.37	-1,016,736.24	-7.43		
	Inversión Pública no Capitalizable	13,687,563.13	14,704,299.37	-1,016,736.24	-7.43		
5700	BIENES MUEBLES E INTANGIBLES	0.00	0.00	0.00	0.00		
	Bienes Muebles e Intangibles	0.00	0.00	0.00	0.00		
	TOTAL GASTOS Y OTRAS PÉRDIDAS	444,780,115.62	421,507,746.00	23,272,369.62	5.23		
	Resultado del Ejercicio (Ahorro/Desahorro)	187,666,587.19	179,107,248.92	8,559,338.27	4.56		

Nota 1 No se incluyen : Utilidades de Intereses, por regla de presentación se revelan como ingresos financieros

"Bajo protesta de decir verdad declaramos que los Estados Financieros y sus notas, son razonablemente correctos y son responsabilidad del emisor"





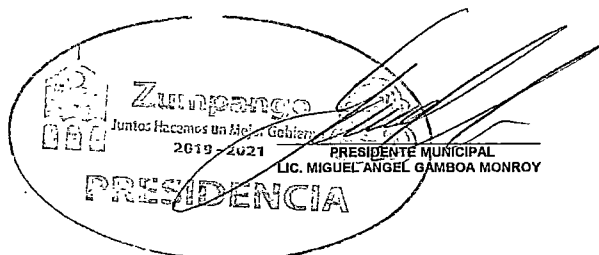
Estado Analítico del Ejercicio Presupuestal de Egresos Clasificación Funcional (Finalidad y Función)
(Pesos)

MUNICIPIO ZUMPANGO 0115

AL 31 DE DICIEMBRE DE 2020

Finalidad y Función (3)	Aprobado (4)	Ampliaciones / Reducciones (5)	Modificado (6)	Comprometido (7)	Devengado (8)	Ejercido (9)	Pagado (10)	Subejercicio (11)
01 Gobierno	359,665,346.64	13,033,650.23	372,698,996.77	0.00	839,853.66	360,902,639.88	369,962,686.32	11,786,356.78
01 Legislación	0.00	0.00	0.00	0.00	0.00	0.00	0.00	0.00
02 Justicia	987,995.59	-40,720.81	947,274.78	0.00	0.00	947,274.78	947,274.78	0.00
03 Coordinación de la política de gobierno	87,802,775.03	38,698,336.30	126,501,111.33	0.00	18,003.25	126,433,034.64	126,415,025.39	68,076.69
04 Relaciones exteriores	0.00	0.00	0.00	0.00	0.00	0.00	0.00	0.00
05 Asuntos financieros y hacendarios	144,777,843.24	-5,577,314.95	139,200,328.29	0.00	45,404.13	129,631,648.14	129,586,244.01	9,568,680.15
06 Seguridad nacional	0.00	0.00	0.00	0.00	0.00	0.00	0.00	0.00
07 Asuntos de orden público y seguridad interior	113,747,880.36	-22,191,286.78	91,556,593.58	0.00	876,540.28	89,462,367.73	88,585,627.45	2,094,225.85
08 Otros servicios generales	12,339,052.37	2,144,636.47	14,483,688.78	0.00	0.00	14,428,314.69	14,428,314.69	55,374.10
02 Desarrollo social	269,814,814.23	-12,784,846.00	255,845,374.23	0.00	2,478,486.30	241,938,476.96	239,489,890.06	13,810,897.27
01 Protección ambiental	14,255,407.10	2,283,657.08	16,539,264.18	0.00	17,222.49	16,539,264.18	16,522,041.69	0.00
02 Vivienda y servicios a la comunidad	238,261,237.85	-13,524,703.40	224,736,534.45	0.00	2,461,264.41	219,625,637.18	208,364,372.77	13,910,897.27
03 Salud	586.90	-586.90	0.00	0.00	0.00	0.00	0.00	0.00
04 Recreación, cultura y otras manifestaciones sociales	12,693,808.61	-1,376,875.58	11,316,933.05	0.00	0.00	11,316,933.05	11,316,933.05	0.00
05 Educación	0.00	0.00	0.00	0.00	0.00	0.00	0.00	0.00
06 Protección social	3,402,873.77	-146,331.22	3,256,542.55	0.00	0.00	3,256,542.55	3,256,542.55	0.00
07 Otros asuntos sociales	0.00	0.00	0.00	0.00	0.00	0.00	0.00	0.00
03 Desarrollo económico	3,160,859.23	747,661.58	3,908,311.81	0.00	15,840.15	3,908,311.81	3,891,471.66	0.00
01 Asuntos económicos, comerciales y laborales en general	775,725.05	226,122.89	1,001,847.94	0.00	0.00	1,001,847.94	1,001,847.94	0.00
02 Agropecuaria, silvicultura, pesca y caza	1,663,734.90	29,373.03	1,693,107.93	0.00	0.00	1,693,107.93	1,693,107.93	0.00
03 Combustibles y energía	0.00	0.00	0.00	0.00	0.00	0.00	0.00	0.00
04 Minería, manufacturas y construcción	266,615.35	359,393.56	626,008.91	0.00	16,840.15	626,008.91	609,168.76	0.00
05 Transporte	0.00	0.00	0.00	0.00	0.00	0.00	0.00	0.00
06 Comunicaciones	0.00	0.00	0.00	0.00	0.00	0.00	0.00	0.00
07 Turismo	1,014.56	8,388.11	9,402.67	0.00	0.00	9,402.67	9,402.67	0.00
08 Ciencia, tecnología e innovación	0.00	0.00	0.00	0.00	0.00	0.00	0.00	0.00
09 Otras industrias y otros asuntos económicos	453,560.37	124,363.89	577,944.36	0.00	0.00	577,944.36	577,944.36	0.00
04 Otras no clasificadas en funciones anteriores	0.00	0.00	0.00	0.00	0.00	0.00	0.00	0.00
01 Transacciones de la deuda pública / costo financiero de la deuda	0.00	0.00	0.00	0.00	0.00	0.00	0.00	0.00
02 Transferencias, participaciones y aportaciones entre diferentes niveles y órdenes de gobierno	0.00	0.00	0.00	0.00	0.00	0.00	0.00	0.00
03 Saneamiento del sistema financiero	0.00	0.00	0.00	0.00	0.00	0.00	0.00	0.00
04 Adeudos de ejercicios fiscales anteriores	0.00	0.00	0.00	0.00	0.00	0.00	0.00	0.00
Total: (12)	631,430,011.00	1,016,671.51	632,446,682.81	0.00	3,435,280.71	606,748,428.76	603,314,148.04	25,697,264.08

Bajo protesta de decir verdad declaramos que los formatos y sus notas, son razonablemente correctos y son responsabilidad del emisor





Cuenta Pública 2020
Estado Analítico del Ejercicio del Presupuesto de Egresos
Clasificación Económica (por Tipo de Gasto)
(Pesos)

MUNICIPIO DE ZUMPANGO 0115

DEL 1 DE ENERO AL 31 DE DICIEMBRE DE 2020

Concepto (3)	Egresos							Subejercicio (11)
	Aprobado (4)	Ampliaciones / (Reducciones) (5)	Modificado (6)	Comprometido (7)	Devengado (8)	Ejercido (9)	Pagado (10)	
Gasto Corriente (12)	413,326,525.72	25,803,418.62	439,129,944.34	0.00	1,347,428.09	426,559,960.00	425,212,531.91	12,569,984.34
Gasto de Capital (13)	198,812,642.25	-21,713,323.92	177,099,318.33	0.00	2,087,852.62	163,972,048.61	161,884,195.99	13,127,269.72
Amortización de la Deuda y disminución de Pasivos (14)	19,290,843.03	-3,073,422.89	16,217,420.14	0.00	0.00	16,217,420.14	16,217,420.14	0.00
Pensiones y Jubilaciones (15)	0.00	0.00	0.00	0.00	0.00	0.00	0.00	0.00
Participaciones (16)	0.00	0.00	0.00	0.00	0.00	0.00	0.00	0.00
Total del Gasto (17)	631,430,011.00	1,016,671.81	632,446,682.81	0.00	3,435,280.71	606,749,428.75	603,314,148.04	25,697,254.06

"Bajo protesta de decir verdad declaramos que los formatos y sus notas, son razonablemente correctos y son responsabilidad del emisor"

Zumpango
 Juntos Hacemos un Mejor Gobierno
 2019 - 2021
PREREDACTADO
 PRESIDENTE MUNICIPAL
 LIC. MIGUEL ANGEL GAMBOA MONROY

Zumpango
 Juntos Hacemos un Mejor Gobierno
 2019 - 2021
TESORERÍA
 TESORERO MUNICIPAL
 L.C. JOSE LUIS JUAREZ GUERRERO

Zumpango
 Juntos Hacemos un Mejor Gobierno
 2019 - 2021
SECRETARÍA DEL AYUNTAMIENTO
 M. EN D. FRANCISCO URIEL REYES TORRES




CUENTA PÚBLICA 2020
Estado Analítico del Ejercicio del Presupuesto de Egresos
Clasificación Administrativa
(Pesos)

MUNICIPIO ZUMPANGO 0115

AL 31 DE DICIEMBRE DE 2020

DEPENDENCIA (3)	Aprobado (4)	Ampliaciones / Reducciones (5)	Modificado (6)	Comprometido (7)	Devengado (8)	Ejercido (9)	Pagado (10)	Subejercicio (11)
A00 PRESIDENCIA	84,847,033.47	40,073,072.02	104,920,105.49	0.00	0.00	104,852,028.80	104,852,028.80	88,078.69
A01 COMUNICACIÓN SOCIAL	3,581,306.69	1,533,213.11	5,114,519.70	0.00	0.00	5,114,519.70	5,114,519.70	0.00
A02 DERECHOS HUMANOS	987,895.59	-40,720.81	947,274.78	0.00	0.00	947,274.78	947,274.78	0.00
B00 SINDICATURAS	2,323,074.49	38,668.23	2,361,740.72	0.00	0.00	2,306,366.62	2,306,366.62	55,374.10
C00 REGIDURÍAS	15,502,508.64	950,042.27	16,452,550.91	0.00	5,382.77	15,885,267.03	15,879,874.26	567,293.88
D00 SECRETARÍA DEL AYUNTAMIENTO	9,946,679.02	-861,120.66	9,085,558.36	0.00	6,882.70	9,085,558.36	9,078,675.66	0.00
E00 ADMINISTRACIÓN	34,471,256.43	-5,211,900.02	29,259,356.41	0.00	25,604.67	25,585,443.46	25,559,838.78	3,673,912.95
E02 INFORMÁTICA	219,931.77	759,000.64	978,932.41	0.00	0.00	978,932.41	978,932.41	0.00
F00 DESARROLLO URBANO Y OBRAS PÚBLICAS	146,174,757.44	-7,091,691.63	139,082,865.81	0.00	2,106,665.48	129,436,816.39	127,329,850.90	9,646,049.23
F01 DESARROLLO URBANO Y SERVICIOS PÚBLICOS	4,170,475.81	721,410.73	4,891,886.54	0.00	0.00	4,891,886.54	4,891,886.54	0.00
G00 ECOLOGÍA	2,995,329.80	8,888.12	3,004,217.92	0.00	17,222.49	3,004,217.92	2,988,995.43	0.00
H00 SERVICIOS PÚBLICOS	81,713,134.12	-6,071,600.89	75,641,533.13	0.00	345,594.48	71,843,978.97	71,598,384.48	3,687,554.18
I01 DESARROLLO SOCIAL	20,710,260.53	818,459.18	21,528,719.71	0.00	3,321.67	21,528,719.71	21,525,398.04	0.00
J00 GOBIERNO MUNICIPAL	8,759,251.21	-2,534,197.63	6,225,053.58	0.00	18,009.25	6,225,053.58	6,207,044.33	0.00
K00 CONTRALORÍA	4,154,261.71	-237,158.16	3,917,103.55	0.00	0.00	3,917,103.55	3,917,103.55	0.00
L00 TESORERÍA	103,055,709.14	162,903.56	103,218,613.10	0.00	12,916.76	87,323,845.90	87,310,929.14	5,894,767.20
M00 CONSEJERÍA JURÍDICA	2,832,237.59	-227,695.30	2,604,342.29	0.00	0.00	2,604,342.29	2,604,342.29	0.00
N00 DIRECCIÓN DE DESARROLLO ECONÓMICO	8,773,295.44	349,185.01	9,122,480.45	0.00	16,840.15	9,122,480.45	9,105,840.30	0.00
N01 DESARROLLO AGROPECUARIO	1,663,734.90	29,373.03	1,693,107.93	0.00	0.00	1,693,107.93	1,693,107.93	0.00
O00 SEGURIDAD PÚBLICA Y TRANSITO	103,407,774.92	-22,551,128.08	80,856,646.84	0.00	759,257.07	78,863,184.70	78,103,927.63	1,993,462.14
S00 UNIDAD DE INFORMACIÓN, PLANEACIÓN, PROGRAMACIÓN Y EVALUACIÓN	799,696.95	40,229.69	840,126.64	0.00	0.00	840,126.64	840,126.64	0.00
T00 PROTECCIÓN CIVIL	10,340,105.44	359,641.30	10,699,946.74	0.00	117,283.21	10,599,183.03	10,481,899.82	100,763.71
TOTAL:	631,430,011.00	1,016,671.81	632,446,682.81	0.00	3,435,260.71	606,748,428.75	603,314,148.04	25,697,254.06

"Bajo protesta de decir verdad declaramos que los formatos y sus notas, son razonablemente correctos y son responsabilidad del emisor"





Cuenta Pública 2020
Estado Analítico del Ejercicio del Presupuesto de Egresos Detallado - LDF
Clasificación de Servicios Personales por Categoría
(Pesos)

MUNICIPIO ZUMPANGO 0115

DEL 1 DE ENERO AL 31 DE DICIEMBRE DE 2020

Concepto	Aprobado	Ampliaciones / Reducciones	Modificado	Devengado	Pagado	Subejercicio
I. Gasto No Etiquetado	190,097,049.82	0.00	190,097,049.82	178,823,896.38	178,823,896.38	11,273,153.44
A Personal Administrativo y de Servicio Público	162,988,993.93	0.00	162,988,993.93	154,422,160.21	154,422,160.21	8,566,833.72
B Magisterio	0.00	0.00	0.00	0.00	0.00	0.00
C Servicios de Salud (C=c1+c2)	0.00	0.00	0.00	0.00	0.00	0.00
c1 Personal Administrativo	0.00	0.00	0.00	0.00	0.00	0.00
c2 Personal Médico, Paramédico y afin	0.00	0.00	0.00	0.00	0.00	0.00
D Seguridad Pública	13,883,616.32	0.00	13,883,616.32	13,883,616.32	13,883,616.32	0.00
E Gastos asociados a la implementación de nuevas leyes federales o reformas a las mismas	0.00	0.00	0.00	0.00	0.00	0.00
e1 Nombre del Programa o Ley 1	0.00	0.00	0.00	0.00	0.00	0.00
e2 Nombre del Programa o Ley 2	0.00	0.00	0.00	0.00	0.00	0.00
e3 Nombre del Programa o Ley 3	0.00	0.00	0.00	0.00	0.00	0.00
e4 Nombre del Programa o Ley 4	0.00	0.00	0.00	0.00	0.00	0.00
e5 Nombre del Programa o Ley 5	0.00	0.00	0.00	0.00	0.00	0.00
F Sentencias laborales definitivas	13,224,439.57	0.00	13,224,439.57	10,518,119.85	10,518,119.85	2,706,319.72
II. Gasto Etiquetado	77,027,323.97	0.00	77,027,323.97	75,730,493.07	75,730,493.07	1,296,830.90
A Personal Administrativo y de Servicio Público	0.00	0.00	0.00	0.00	0.00	0.00
B Magisterio	0.00	0.00	0.00	0.00	0.00	0.00
C Servicios de Salud (C=c1+c2)	0.00	0.00	0.00	0.00	0.00	0.00
c1 Personal Administrativo	0.00	0.00	0.00	0.00	0.00	0.00
c2 Personal Médico, Paramédico y afin	0.00	0.00	0.00	0.00	0.00	0.00
D Seguridad Pública	77,027,323.97	0.00	77,027,323.97	75,730,493.07	75,730,493.07	1,296,830.90
E Gastos asociados a la implementación de nuevas leyes federales o reformas a las mismas	0.00	0.00	0.00	0.00	0.00	0.00
e1 Nombre del Programa o Ley 1	0.00	0.00	0.00	0.00	0.00	0.00
e2 Nombre del Programa o Ley 2	0.00	0.00	0.00	0.00	0.00	0.00
e3 Nombre del Programa o Ley 3	0.00	0.00	0.00	0.00	0.00	0.00
e4 Nombre del Programa o Ley 4	0.00	0.00	0.00	0.00	0.00	0.00
e5 Nombre del Programa o Ley 5	0.00	0.00	0.00	0.00	0.00	0.00
F Sentencias laborales definitivas	0.00	0.00	0.00	0.00	0.00	0.00
III. Total del Gasto en Servicios Personales (III=I+II)	267,124,373.79	0.00	267,124,373.79	254,554,389.45	254,554,389.45	12,569,984.34

"Bajo protesta de decir verdad declaramos que los formatos y sus notas, son razonablemente correctos y son responsabilidad del emisor"


Zumpango
 Juntos Hacemos un Mejor Gobierno
 2019 - 2021
 PRESIDENTE MUNICIPAL
 LIC. MIGUEL ANGEL GAMBOA MONROY

TESORERO MUNICIPAL
 L.C. JOSE LUIS JUÁREZ GUÉRRERO


Zumpango
 Juntos Hacemos un Mejor Gobierno
 2019 - 2021

TESORERÍA


 Juntos Hacemos un Mejor Gobierno
 2019 - 2021
 SECRETARIO DEL AYUNTAMIENTO
 M. EN D. FRANCISCO JIBIEL REYES TORRES
 AYUNTAMIENTO



Municipio de Zumpango
Notas a los Estados Financieros
 Periodo del 01 DE ENERO al 31 DE DICIEMBRE de 2020

C) Notas de Gestión Administrativa

Introducción El municipio es la base de la division territorial y de la organización política y administrativa del estado de mexico, investido de personalidad juridica y patrimonio propio, integrado por una comunidad establecida dentro de su territorio, con un gobierno autonomo y la administracion libre de la hacienda publica.

El municipio esta gobernado por un ayuntamiento de eleccion popular directa, quien tendra las atribuciones establecidas en la Constitucion Federal, la constitucion local, la Ley Organica Municipal y demas Disposiciones juridicas aplicables; teniendo su sede en el Palacio Municipal, Ubicado en Plaza Juarez sin numero, barrio San Juan, Zumpango de Ocampo Estado de Mexico C.P. 55600.

Panorama Económico El municipio de zumpango refleja en sus estados financieros las condiciones generales de operatividad en la obtencion de los Recursos Propios, Participaciones Federales y Estatales.

Autorización e Historia con fecha 21 de abril de 1877 se decreto la creacion del Municipio de Zumpango de Ocampo

Organización y Objeto Social el Municipio de Zumpango es una Persona Moral que se encuentra registrado en el SAT con fines no Lucrativos, y cuyo objeto social es la Administracion de la Hacienda Publica Municipal de conformidad con el art. 115 de la Constitucion Politica de los Estados Unidos Mexicanos.

Bases de Preparación de los Estados Financieros Los Estados Financieros se preparan tomando como base los postulados basicos de contabilidad gubernamental aplicables a las entidades de la Administracion Publica para el registro y control de su presupuesto; asi como con las Normas de Informacion Financiera emitidas por la Secretaria de Hacienda y Credito Publico, Consejo de Armonizacion Contable y demas disposiciones legales aplicables.

Políticas de Contabilidad Significativas Se aplican las politicas de registro contable establecidas en el Manual Unico de contabilidad Gubernamental para la Entidades Publicas del Gobierno y Municipios del Estado de Mexico.

Reporte Analítico del Activo aquí solo se realizo el registro de la Depreciacion de los Bienes muebles e Inmuebles

Fideicomisos, Mandatos y Contratos Análogos no se Cuenta con ningun fideicomiso, solo donde se realiza la retencion del recurso del FEFOM

Reporte de la Recaudación en el Estado de Actividades de puede checar el total de los ingresos recaudados del municipio el cual tuvo un incremento en relacion al ejercicio 2019.

Información sobre la Deuda y el Reporte Analítico de la Deuda se tiene un credito a largo plazo con el banco de BANOBRAS el cual no es descontado via participaciones del recursos FEFOM.

Calificaciones Otorgadas La Calificadora HR Ratings califico al municipio de Zumpango con HR AA (E), con perspectiva estable. Asimismo Fitch Ratings califico en AA-(MEX) calificacion del credito especifico de BANOBRAS con un monto inicial de \$135,000,000.00 millones.

Proceso de Mejora se ha dado cumplimiento a todo lo solicitado por el OSFEM, CONAC y LDF.


Información por Segmentos N/A

Eventos Posteriores al Cierre sin comentarios


Partes Relacionadas no existen partes relacionadas.

Responsabilidad Sobre la Presentación Razonable de la Información Contable Bajo protesta de Decir verdad declaramos que los estados financieros y sus notas, son razonablemente correctos y son Responsabilidad del Emisor.

"Bajo protesta de decir verdad declaramos que los Estados Financieros y sus notas, son razonablemente correctos y son responsabilidad del emisor"


Zumpango
 Juntos Hacemos un Mejor Gobierno
 2019 - 2021
 PRESIDENTE MUNICIPAL
 MIGUEL ANGEL GAMBOA MONROY


 TESORERO MUNICIPAL
 L.C. JOSE LUIS JUÁREZ GUERRERO
Zumpango
 Juntos Hacemos un Mejor Gobierno
 2019 - 2021
TESORERÍA



 SECRETARIO DEL AYUNTAMIENTO
 M. EN D. FRANCISCO URIEL REYES TORRES
 AYUNTAMIENTO





Municipio de Zumpango
Notas a los Estados Financieros
 Periodo del 01 DE ENERO al 31 DE DICIEMBRE de 2020


B) Notas de Memoria (Cuentas de Orden)
Cuentas de Orden Contables y Presupuestarias (4)
Contables:
Valores.- Sin Movimiento
Emisión de obligaciones.- Sin Movimiento
Avales y Garantías.- Sin Movimiento
Juicios.- Se pagaron sentencias judiciales mediante convenios que no afecten la liquidez del municipio.
Contratos para Inversión Mediante Proyectos para Prestación de Servicios (PPS) y Similares.- Sin Movimiento
Bienes en concesión y en comodato.-se realiza contrato de comodato de los vehiculos que son particulares y se prestan para realizar labores institucionales del municipio.
Presupuestarias:
Cuentas de Ingresos: De acuerdo a la programacion de ingresos mensual se ha recaudado una cantidad mayor a lo presupuestado en el ejercicio 2020.
Presupuesto de Egresos.- Se realizo un ahorro en comparacion con lo presupuestado en el ejercicio 2020.

"Bajo protesta de decir verdad declaramos que los Estados Financieros y sus notas, son razonablemente correctos y son responsabilidad del emisor"

 **Zumpango**
 Juntos Hacemos un Mejor Gobierno
 2019 - 2021
 PRESIDENTE MUNICIPAL
 LIC. MIGUEL ANGEL GAMBOA MONROY
PRESIDENCIA

 **Zumpango**
 Juntos Hacemos un Mejor Gobierno
 2019 - 2021
TESORERÍA

 **Zumpango**
 Juntos Hacemos un Mejor Gobierno
 SECRETARIO DEL AYUNTAMIENTO
 M. EN D. FRANCISCO URIBE REYES TORRES
DEL AYUNTAMIENTO



Municipio de Zumpango
Notas a los Estados Financieros
Periodo del 01 DE ENERO al 31 DE DICIEMBRE de 2020

A) Notas de Desglose

I. Notas al Estado de Situación Financiera

Activo

Efectivo y Equivalentes (4)

El saldo de este rubro se integra por: BANCOS/TESORERIA por \$75,924,945.71 que se compone de los recursos propios y participaciones de orden Estatal y Federal y se utiliza para realizar los pagos de los proveedores, acreedores y contratistas, además de cubrir los gastos de operación para que el municipio pueda realizar las actividades solicitadas por la población.

Derechos a recibir Efectivo y Equivalentes y Bienes o Servicios a Recibir (5)

Por lo que se refiere a esta cuenta esta integrada por: DEUDORES DIVERSOS POR COBRAR el cual corresponde al subsidio al empleo por un importe de \$621,940.06, Ing. Alec Adler Altamirano ex tesorero del municipio por \$1,917,763.00 los cuales corresponden a las actualizaciones y recargos por la omisión del pago de los enteros del ISR del ejercicio 2015 el cual ya se lo notifico a la Contraloría Municipal para su Recuperación, además de los recargos por la falta de pago del impuesto del 3% sobre remuneraciones del Estado de México del Ejercicio 2015 y del mes de Diciembre 2014, deudores de la administración (2009-2012) por \$88,452.11 los cuales serán checados para llevar a cabo su depuración o su cobro según lo determine la Contraloría Municipal y deudores diversos de la presente administración (2019-2021) por \$57,319.52 y saldo pendiente por aplicar del ISSEMYM por \$ 1,317,029.63 dando un total de \$4,002,504.32.

ANTICIPO A PROVEEDORES POR ADQUISICIÓN DE BIENES Y PRESTACIÓN DE SERVICIOS A CORTO PLAZO \$5,000,000.00 corresponden a administraciones anteriores de las cuales ya se ha realizado algunas depuraciones y así mostrar el saldo real de dicha cuenta, el cual debe realizarse un procedimiento para exigir su devolución a la empresa Arguedin ya que así lo determino la Contraloría en administraciones pasadas.

ANTICIPO A CONTRATISTAS POR OBRAS PÚBLICAS A CORTO PLAZO \$1,015,975.51 este saldo refleja saldo de la administración de 2013-2015 el cual se está llevando a cabo su análisis para realizar la depuración y así reflejar el saldo real de dicha cuenta, además un saldo por el anticipo de la Construcción de los deportivos por un monto de \$8,166,814.18.

Bienes Disponibles para su Transformación o Consumo

ALMACEN el saldo de esta partida quedo saldado al mes de Diciembre 2020

Inversiones Financieras (7)

N/A

Bienes Muebles, Inmuebles e Intangibles (8)

Por lo que respecta a bienes Muebles se adquirió en el transcurso del ejercicio equipo de cómputo, herramienta, automóviles para seguridad pública y diferentes áreas del municipio así como un terreno para la construcción de un deportivo.

Estimaciones y Deterioros (9)

Se aplico la Depreciación de los bienes muebles e inmuebles de acuerdo a los porcentajes establecidos por la circular No. 02 de fecha 20 de noviembre de 2015 girada por la Secretaría de Finanzas a través de la Contaduría Gubernamental

Otros Activos (10)

Los Activos diferidos de encuentran integrados por depósitos en garantía.

Pasivo (11)

Los pasivos de corto plazo tienen un importe de \$12,915,871.74 los cuales estan integrados por sueldos y salarios por pagar, proveedores, contratistas, retenciones por pagar y otras cuentas por pagar a corto plazo, el cual la administracion 2019-2021 se dio a la tarea de no dejar pasivos para mantener una buena situacion financiera al municipio de Zumpango.

Adicionalmente se tiene un credito por pagar por \$117,356,112.16 millones de pesos que no lo descuenta via participaciones del FEFOM asi como un registro de \$2,464,500.00 correspondiente a CFE el cual se analizara para checar su situacion y acercarnos a esa instancia y verificar el saldo real del adeudo del municipio en energia electrica.

II. Notas al Estado de Actividades

Ingresos de Gestión (12)

Refleja los ingresos propios de ayuntamiento los cuales fueron mayores a lo presupuestado en el ejercicio 2020.

Participaciones, Aportaciones, Convenios, Incentivos Derivados de la Colaboración Fiscal, Fondos Distintos de Aportaciones, Transferencias, Asignaciones, Subsidios y Subvenciones, y Pensiones y Jubilaciones (13)

Se realizo el registro de las participaciones que transfiere el Gobierno del Estado de Mexico para el funcionamiento del municipio.

Otros Ingresos y Beneficios (14)

Se realizo el registro de otros ingresos varios.

Gastos y Otras Pérdidas (15)

Refleja los gastos realizados por el municipio para el buen funcionamiento de este el cual tuvimos ahorro.

III. Notas al Estado de Variación en la Hacienda Pública (16)

El patrimonio contribuido se modifico por el resultado de la actividad del municipio entre ingresos y gastos teniendo un ahorro de \$187,666,567.19 Millones de pesos y desahorro de ejercicios anteriores de \$25,493513.62 millones de pesos.

IV. Notas al Estado de Flujo de Efectivo (17)

Tuvimos un incremento neto en el efectivo y equivalentes en relacion al ejercicio anterior.

V. Conciliación entre los Ingresos Presupuestarios y Contables, así como entre los Egresos Presupuestarios y los Gastos Contables (18)

La diferencia de los ingresos corresponde al registro presupuestal de los remanentes del ejercicio anterior, tanto de recursos propios como de Programas Federales y Estatales, asi como el registro presupuestal de los ingresos derivados de financiamiento, los cuales no se registran a cuentas de ingresos de resultados.

La diferencia de los egresos corresponde a la adquisicion de Bienes Muebles e Inmuebles cuyo registro solo se realiza a cuentas de activo fijo, asi como el registro de las obras y la amortizacion de la deuda y las ADEFAS.

"Bajo protesta de decir verdad declaramos que los Estados Financieros y sus notas, son razonablemente correctos y son responsabilidad del emisor"

